



NAVEGAÇÃO NA BIBLIOTECA VIRTUAL

MANUAL DO ALUNO

Olá caro aluno (a), seja bem-vindo ao novo ambiente virtual criado para que você possa ter mais acesso ao conteúdo de nossos cursos.

Criamos um manual exclusivo para auxiliá-lo de uma maneira simples e funcional, siga todos os passos que serão ensinados e tenha uma experiência enriquecedora.

Está pronto para começar esse caminho rumo ao aprendizado?

Então vamos lá!



1. Entre com seus dados de acesso.



Acesso Biblioteca Virtual

Acesse com sua Matrícula e CPF

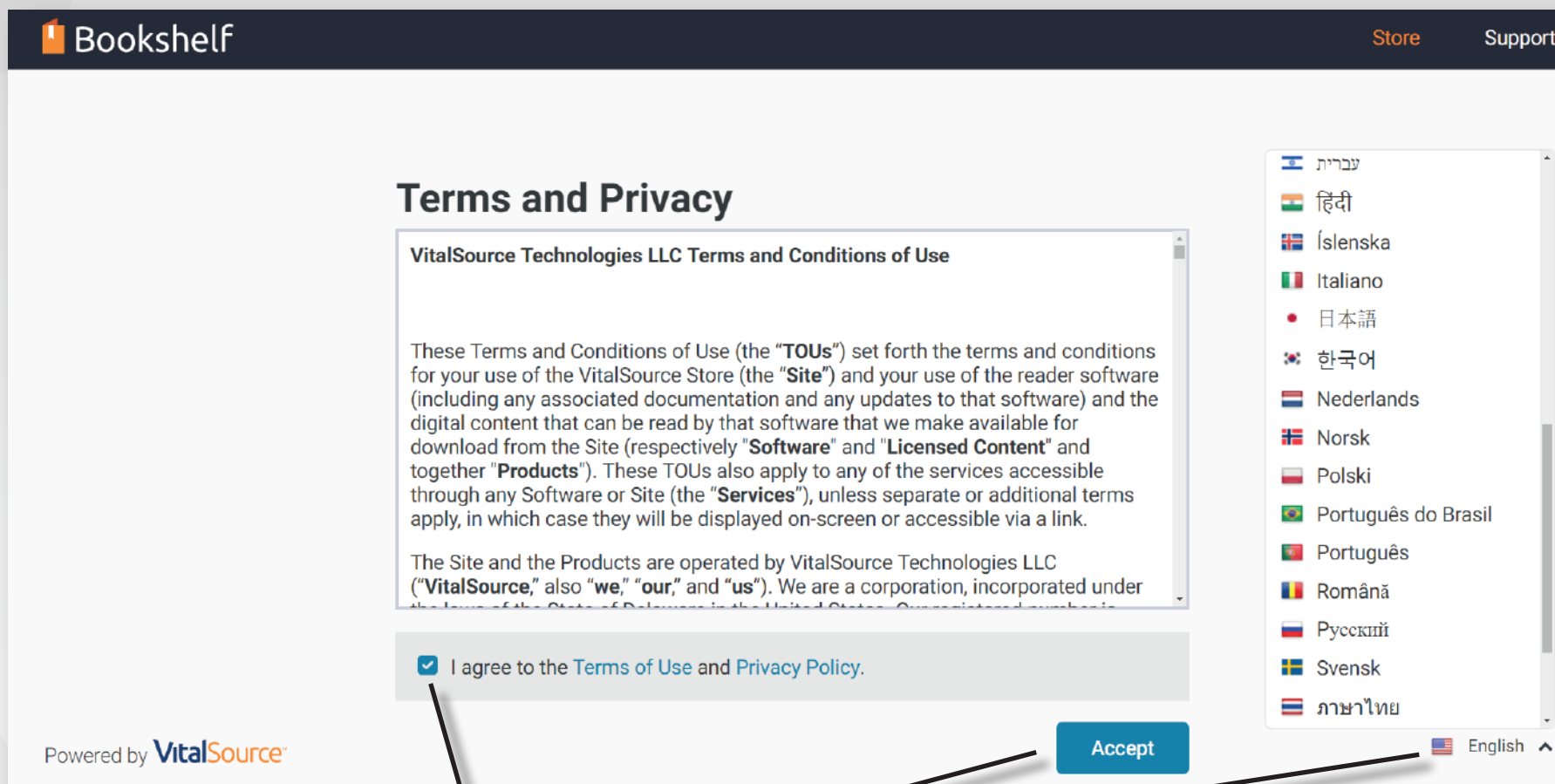






**PREENCHA
OS CAMPOS OBRIGATÓRIOS**

2. Antes de continuar, selecione seu idioma no canto inferior direito. Marque a caixa informando que você aceita os termos e clique em “Aceito”.



Bookshelf Store Support

Terms and Privacy

VitalSource Technologies LLC Terms and Conditions of Use

These Terms and Conditions of Use (the “TOUs”) set forth the terms and conditions for your use of the VitalSource Store (the “Site”) and your use of the reader software (including any associated documentation and any updates to that software) and the digital content that can be read by that software that we make available for download from the Site (respectively “Software” and “Licensed Content” and together “Products”). These TOUs also apply to any of the services accessible through any Software or Site (the “Services”), unless separate or additional terms apply, in which case they will be displayed on-screen or accessible via a link.

The Site and the Products are operated by VitalSource Technologies LLC (“VitalSource,” also “we,” “our,” and “us”). We are a corporation, incorporated under the laws of the State of Delaware in the United States. Our registered address is:

☒ I agree to the [Terms of Use](#) and [Privacy Policy](#).

Powered by **VitalSource**

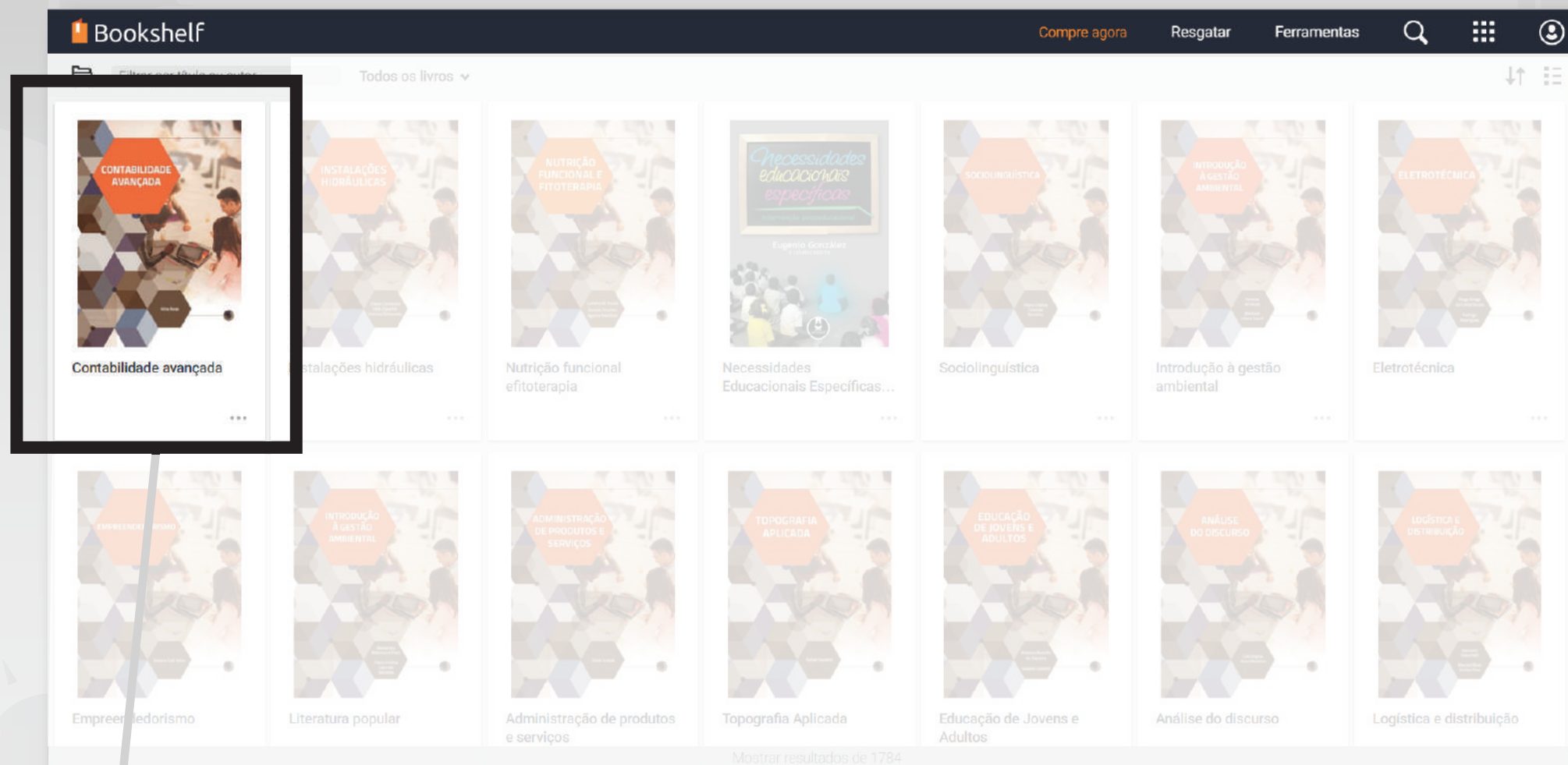
Accept

English ^

- עברית
- हिंदी
- Íslenska
- Italiano
- 日本語
- 한국어
- Nederlands
- Norsk
- Polski
- Português do Brasil
- Português
- Română
- Русский
- Svensk
- ภาษาไทย

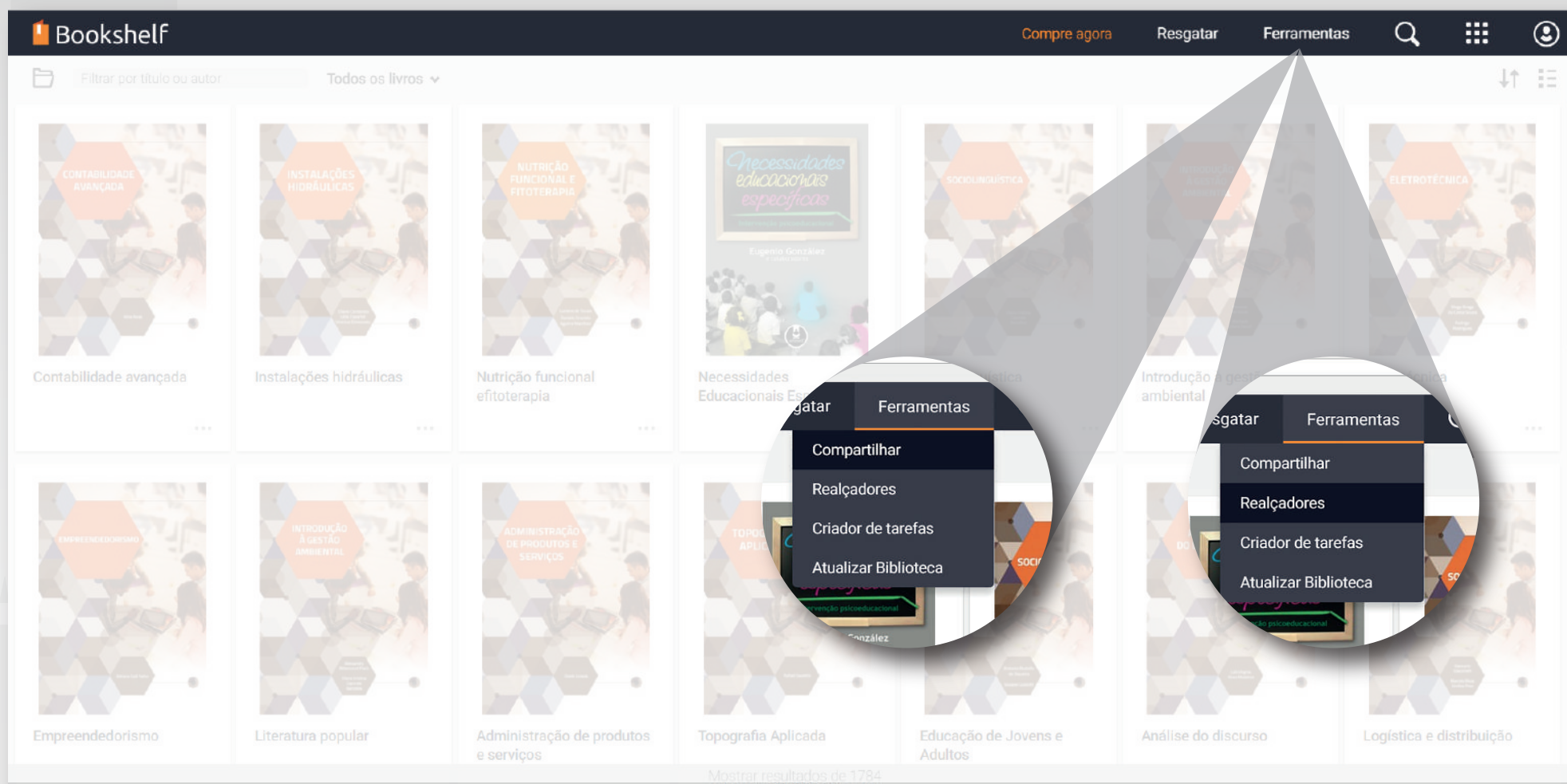
ACEITE OS TEMOS,
MUDE O IDIOMA PARA SUA MELHOR NAVEGAÇÃO.

3. Na tela inicial podem ser vistos todos os livros em destaques.



LIVRO ONLINE DISPONÍVEL

5. No lado direito da barra superior pode ser visto outras opções úteis. Falaremos de duas delas no botão **Ferramentas**: *Compartilhar* e *Realçadores*.



Em **Compartilhar** você poderá indicar um livro para seu colega por duas maneiras:



Compartilhar

Seguindo Meus seguidores

Estas são as pessoas cujos realçadores compartilhados você está seguindo. [Insira o email](#) para seguir os realçadores compartilhados de alguém.

Email Cancelar



Parece que você ainda não está seguindo ninguém!

Não está vendo nenhum realçador compartilhado? [Dicas de compartilhamento](#)

Na aba **Seguindo**, insira o e-mail do colega que receberá a indicação, no campo correspondente, e clique em adicionar.

Compartilhar

Seguindo Meus seguidores

Envie o link abaixo às pessoas para adicioná-las como seguidoras. Qualquer pessoa que clicar no link será capaz de visualizar todos os seus realçadores públicos.

<https://online.vitalsource.com/home/subscribe/bi>

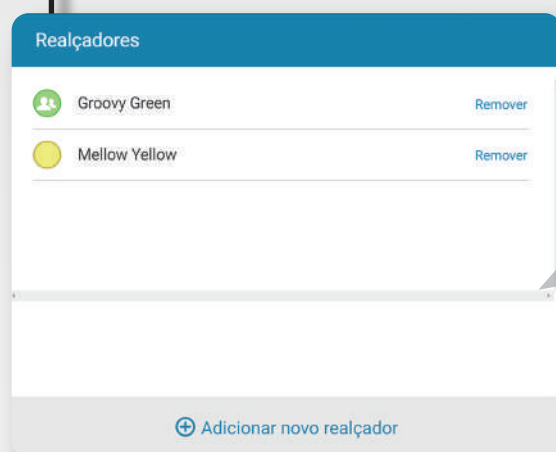


Parece que você ainda não tem nenhum seguidor!

Compartilhe seu link personalizado acima para adicionar seguidores.

Na aba **Meus seguidores**, você pode copiar o link do campo que aparece e enviar para qualquer colega e este passará a ver todos os seus realçadores públicos.

6. Realçadores são marcações que você pode fazer no texto, podendo ela ser *pública* ou *particular*.



Anos de 1950 e 1960

Nas décadas de 1950 e 1960, a indústria de alimentos buscou melhorar a produção com o desenvolvimento de novos **aditivos**, como conservantes, espessantes e corantes, a fim de garantir maior tempo de validade e melhor aparência dos produtos. Com isso, também aumentaria seu faturamento.

Foi também na década de 1960 que pesquisadores começaram a produzir estudos científicos comprovando a ligação entre o consumo excessivo de alimentos e impactos negativos do excesso de gordura na saúde.

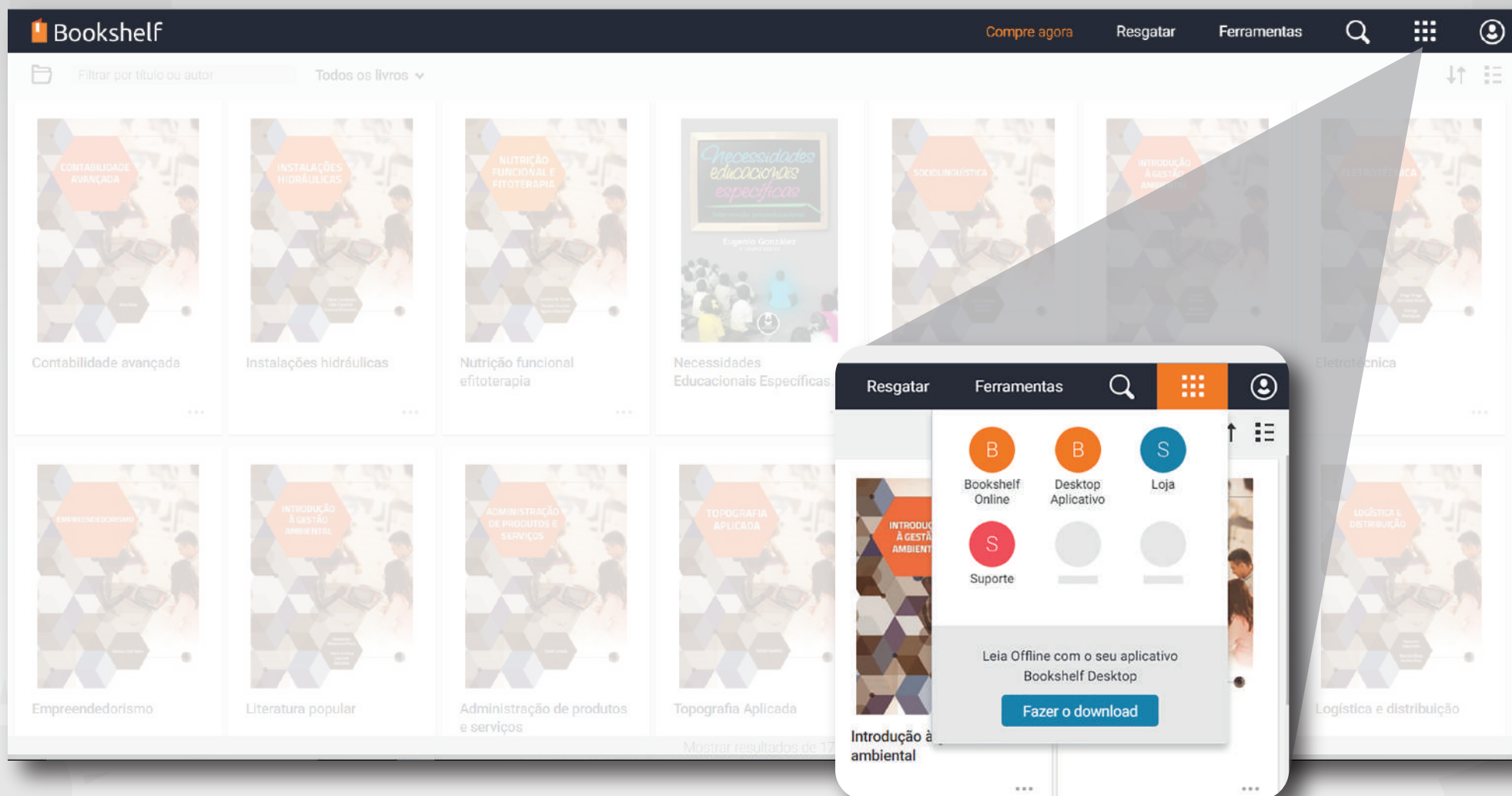
Anos de 1970 e 1980

Nas décadas de 1970 e 1980, o enfoque mudou para a prevenção e a eliminação de componentes prejudiciais à saúde. Foram elaborados



Para **realçar um texto**, basta selecionar um trecho, e uma janela lhe aparecerá pedindo para que informe o realçador de sua preferência.

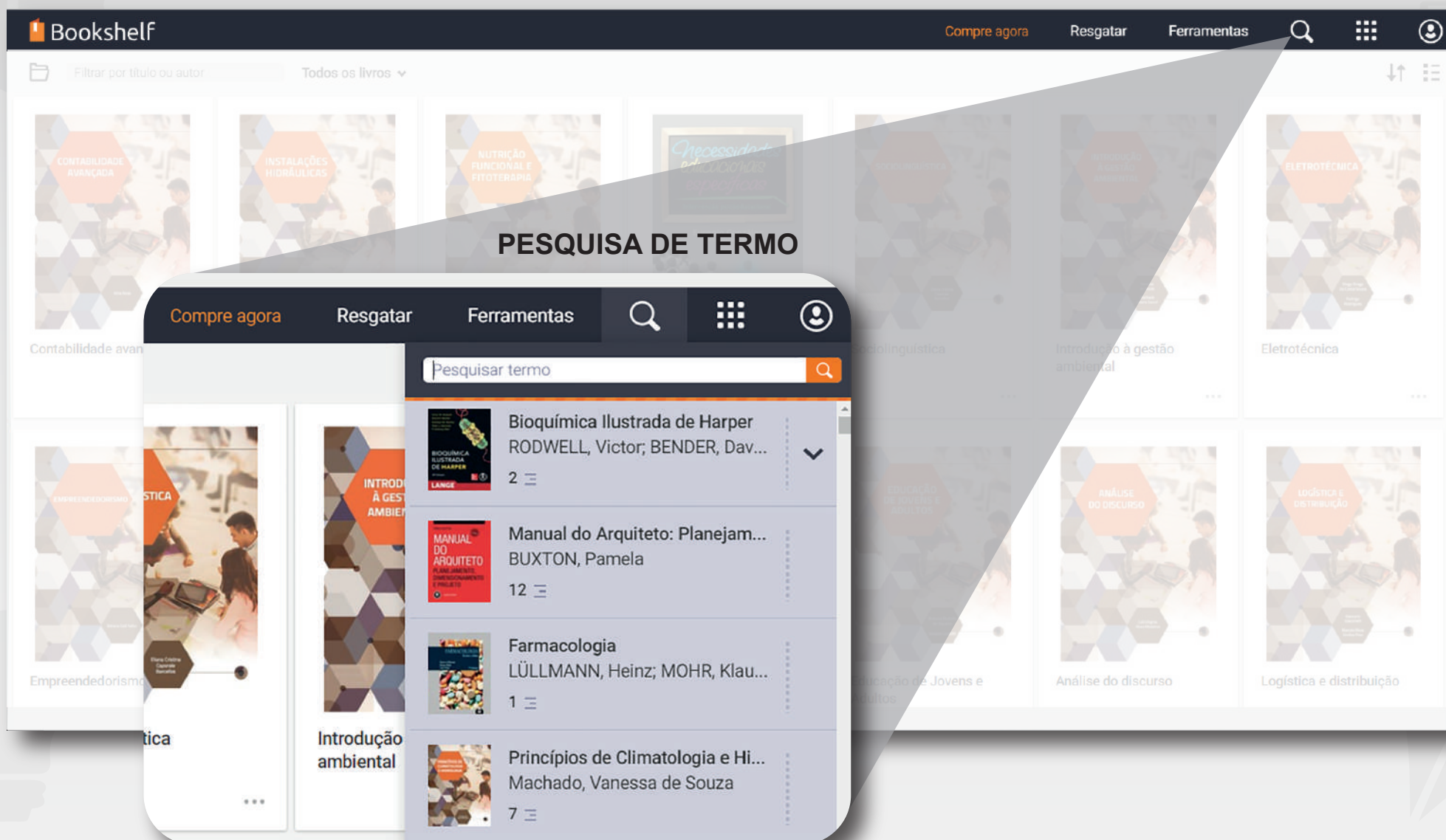
8. Há ainda o botão “**App**”, que guarda algumas outras opções.



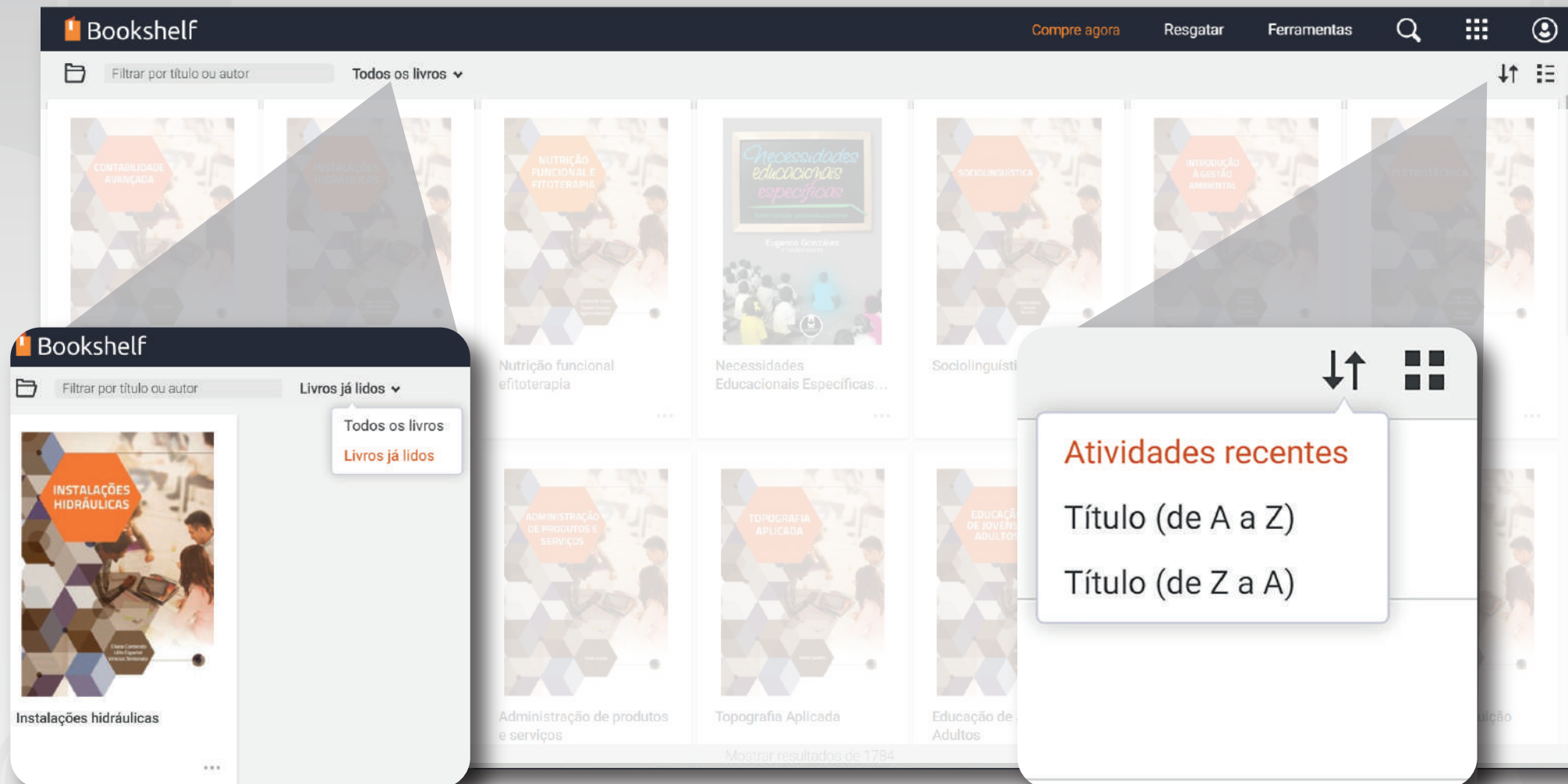
Por ele você conseguirá fazer o download do aplicativo para ler seus livros diretamente no computador (sem auxílio do navegador).

7. Clicando na lupa, você pode pesquisar por livros que possuem a palavra ou termo inserido no campo de buscar.

Ex.: “*Biologia Celular*”



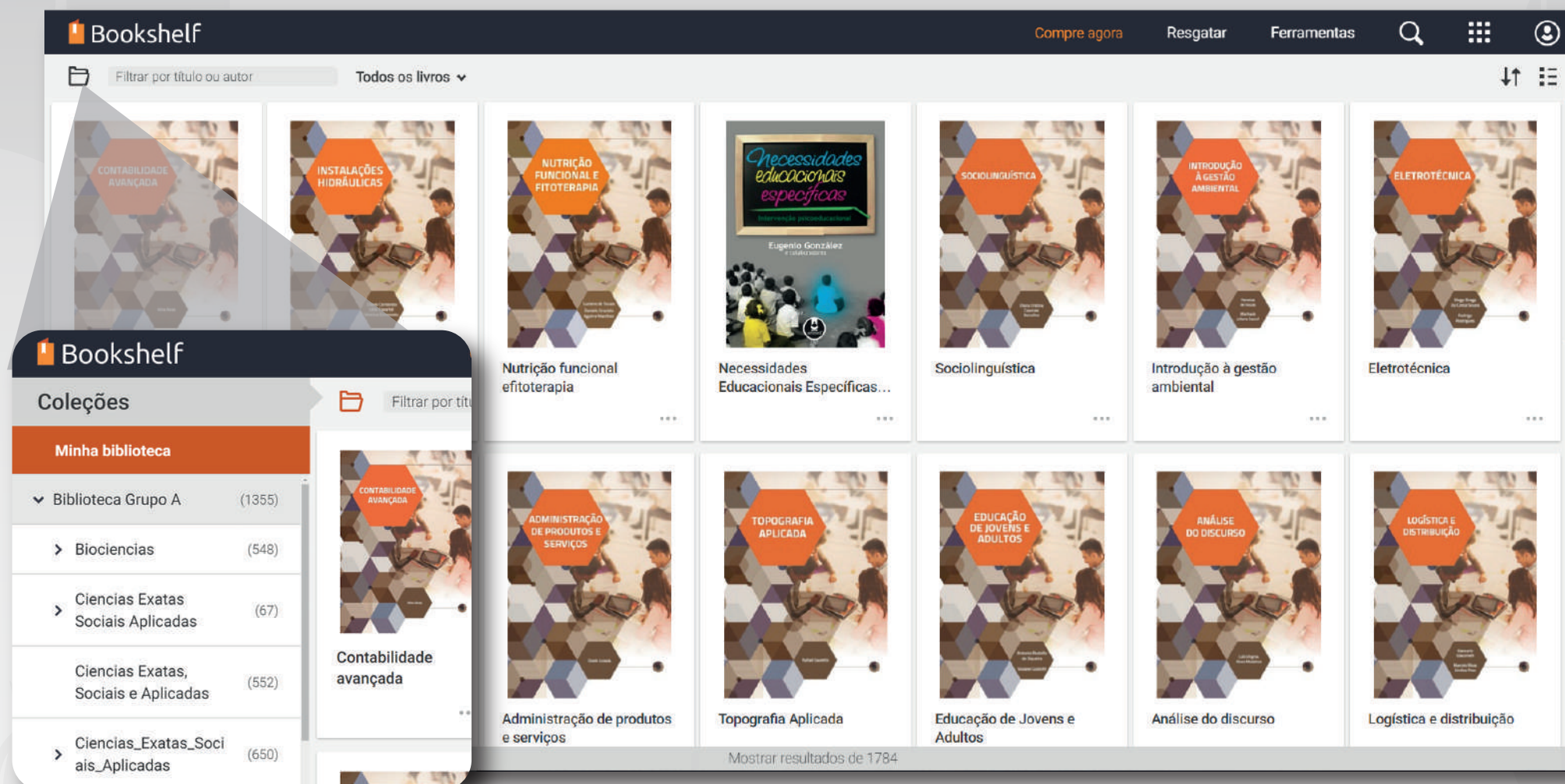
9. Para mudar a ordem que aparecem seus livros, no canto superior direito:



Se preferir, você também pode filtrar os livros que aparecem na tela para mostrar apenas os “Livros já lidos”. Para isso expanda o filtro clicando sob o nome que estiver selecionado no momento (Todos os livros), na barra superior.

Clique no ícone com desenho de duas setas se cruzando, depois escolha uma das opções: Título (de A à Z) ou Título (de Z à A)

10. Clicando em no canto superior esquerdo, os livros aparecem divididos por área de conhecimento.



Você pode clicar no ícone de seta para expandir a categoria.