UniATENEU
Centro Universitário

Tutorial do Aluno Digital

UniATENEU
Centro Universitário

Expediente

Reitor:
Prof. Cláudio Ferreira Bastos

Pró-reitor administrativo financeiro:
Prof. Rafael Rabelo Bastos

Pró-reitor de relações institucionais:
Prof. Cláudio Rabelo Bastos

Pró-reitor acadêmico:
Prof. Herbert Gomes Martins

Direção EAD:
Prof. Ricardo Zambrano Júnior

Coordenação EAD:
Profa. Luciana Rodrigues Ramos

Ficha Técnica

Autoria:
Luciana Rodrigues Ramos

Design instrucional:
Antonio Carlos Vieira

Projeto gráfico e diagramação:
Francisco Cleuson do Nascimento Alves
Francisco Erbínio Alves Rodrigues

Capa e tratamento de imagens:
Francisco Erbínio Alves Rodrigues

Revisão Textual:
Antonio Carlos Vieira

Ficha Catalográfica
Catalogação na Publicação
Biblioteca Centro Universitário Ateneu

Índice para Catálogo Sistemático
1. Educação Ensino Superior I. Título Manual do Aluno.

Centro Universitário Ateneu. Educação superior - graduação e pós-graduação
Fortaleza, 3ª ed, 2022.

ISBN:

Para alunos de ensino a distância – EAD.

1. Educação Superior I. Título.

Todos os direitos reservados. Nenhuma parte desta publicação pode ser reproduzida, total ou parcialmente, por quaisquer métodos ou processos, sejam eles eletrônicos, mecânicos, de cópia fotostática ou outros, sem a autorização escrita do possuidor da propriedade literária. Os pedidos para tal autorização, especificando a extensão do que se deseja reproduzir e o seu objetivo, deverão ser dirigidos à Reitoria.

Sumário

Como acessar a plataforma? *4*
Como responder o questionário? *7*
Como responder a atividade? *9*
Perguntas frequentes *10*

Como acessar a plataforma?

Clique no link do site: “Já sou Ateneu”, depois “sou Aluno”, e posteriormente “acesso ao “EAD”. Por fim, clique no item “Digital/EAD”.

Quando estiver no AVA, digite:

Nome de usuário: número de sua matrícula.

Senha: informação cedida no ato de sua matrícula.

Caso esqueça a senha, clique em “esqueceu seu usuario e senha?”.

Depois clique em “minhas disciplinas”.

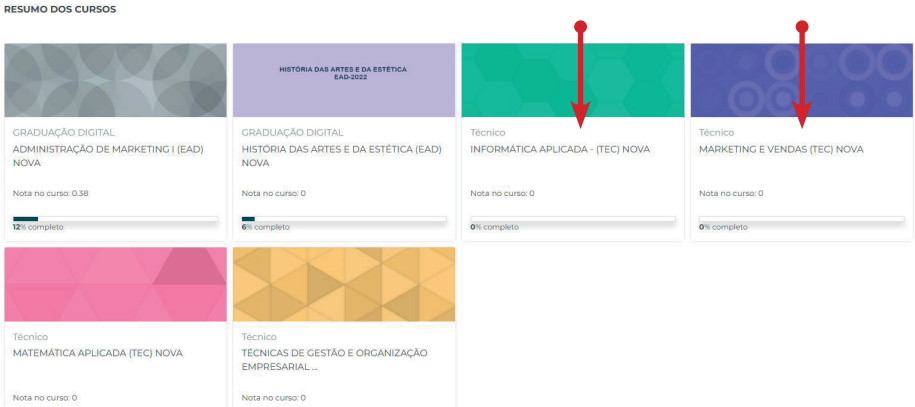

Esta é a página de sua disciplina on-line: na página de apresentação, estão as informações sobre regras e datas.

Fique atento!

Atividades a serem realizadas pelos alunos:

1. Apresentar-se à turma no fórum de apresentação dos participantes;
2. Ler o e-book que consta nas unidades de estudo;
3. Responder as 4 atividades dentro do prazo;
4. Clicar nos links indicados por seu tutor;
5. A prova presencial será agendada por você. Clique no link de agendamento na "central do aluno".

Passo a passo do fórum

O fórum é um espaço de estudo, discussão e expressão de ideias, sendo um momento de interação entre alunos e tutor. Por isso, sua constante participação é fundamental.

Regras:

- Leia o material da disciplina e verifique a pergunta do fórum;
- Elabore um texto com suas palavras;
- Comente a resposta de um colega;
- Cuidado com o plágio em relação às respostas de seus colegas e aos textos da internet, pois você deve apresentar um texto pessoal;

- Os tutores avaliarão as respostas de acordo com a pergunta solicitada, com o conteúdo da unidade e com a clareza. Textos com plágio e com respostas insuficientes serão avaliados com nota “zero”, como “insatisfatório”;
- Caso os tutores solicitem a modificação das respostas, você terá até 3 dias antes do encerramento para postar as modificações;
- O feedback das respostas dos fóruns só será possível até 3 dias antes do encerramento do fórum.

Clique em **“responder”** a pergunta de seu tutor.

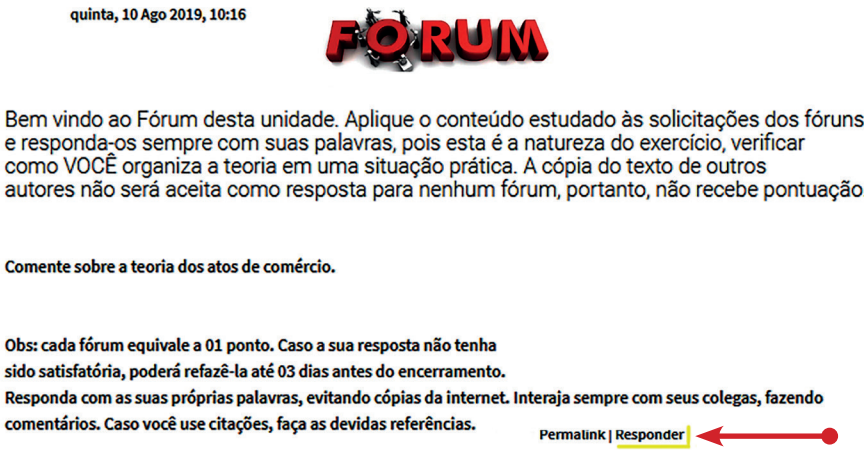

Após abrir uma caixa, digite sua resposta e clique em **“enviar mensagem ao fórum”**.

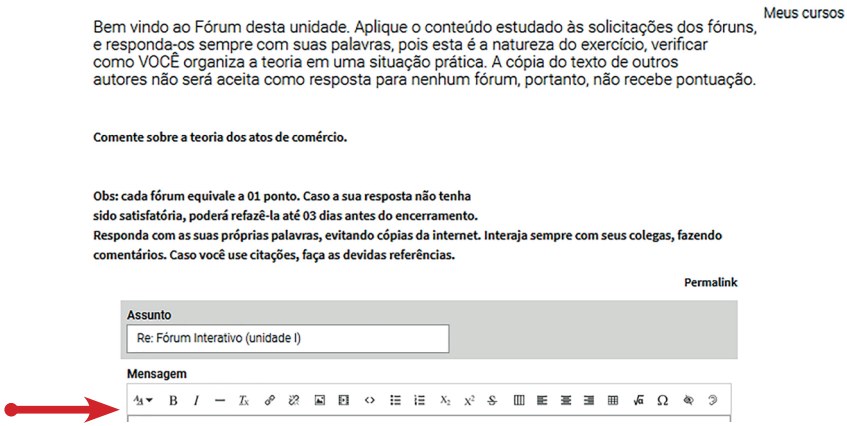

Como responder o questionário?

Assim que abrir o questionário, marque as opções das questões. Depois clique em **"próximo"** e, por fim, clique em **"enviar tudo e terminar"**.

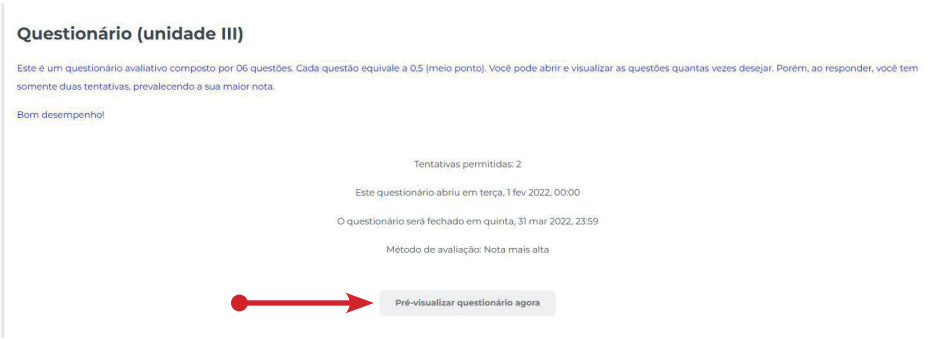

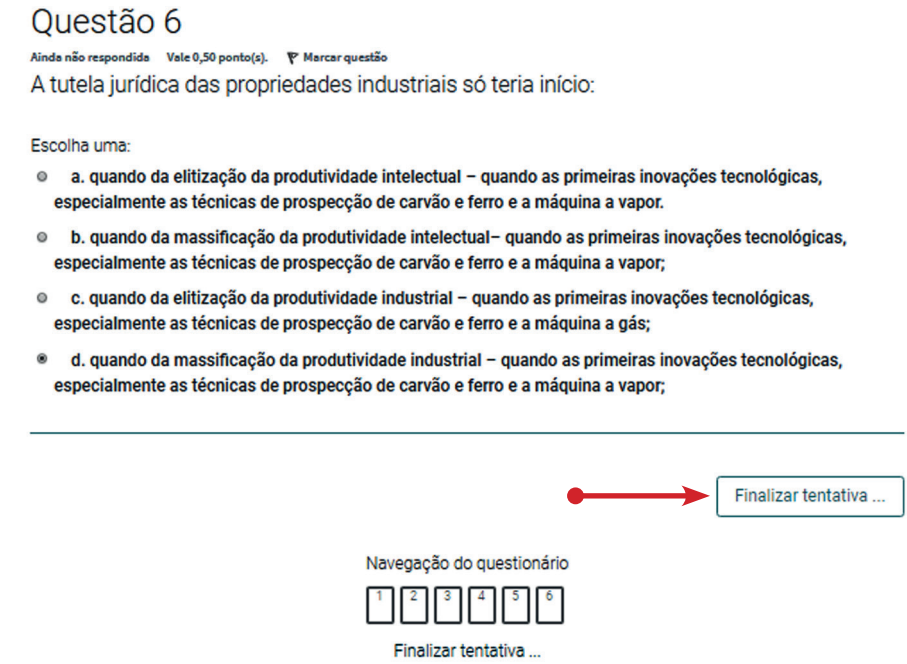

Questão 6

Ainda não respondida Vale 0,50 ponto(s). Marcar questão

A tutela jurídica das propriedades industriais só teria início:

Escolha uma:

- a. quando da elitização da produtividade intelectual – quando as primeiras inovações tecnológicas, especialmente as técnicas de prospecção de carvão e ferro e a máquina a vapor.
- b. quando da massificação da produtividade intelectual– quando as primeiras inovações tecnológicas, especialmente as técnicas de prospecção de carvão e ferro e a máquina a vapor;
- c. quando da elitização da produtividade industrial – quando as primeiras inovações tecnológicas, especialmente as técnicas de prospecção de carvão e ferro e a máquina a gás;
- d. quando da massificação da produtividade industrial – quando as primeiras inovações tecnológicas, especialmente as técnicas de prospecção de carvão e ferro e a máquina a vapor;

Finalizar tentativa ...

Navegação do questionário

1 2 3 4 5 6

Finalizar tentativa ...

Logo você receberá um feedback de sua nota em **"revisão"**.

Para você visualizar suas notas no AVA, clique em **"nota". Posteriormente, acompanhe a realização das atividades, as postagens das notas e o feedback de seu tutor.**

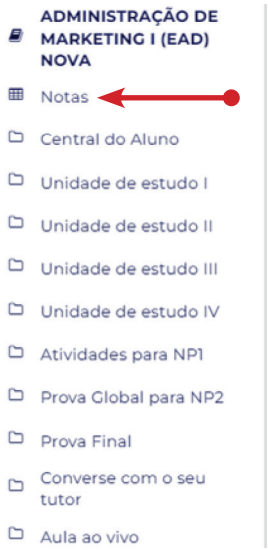

Mapa de notas:

EADM N1A BASES DO ENSINO ATIVO (MES)			
NP1			
Avaliação de Fórum Avaliativo (unidade I)	-	-	0–3
Questionário (unidade II)	-	-	0–2
Questionário (unidade III)	-	-	0–2
Atividade IV (Atividade Avaliativa)	-	-	0–3
NP1 total	**-**	**-**	**0–10**
NP2			
Prova Global Objetiva	-	-	0–8
Prova Global Subjetiva	-	-	0–2
NP2	**-**	**-**	**0–10**
Prova Final	-	-	0–10
Total do curso Incluir notas vazias.	**-**	**-**	**0–10**

Como responder a atividade?

Na barra à direita, clique em **"Atividades para NP1"** e depois clique em "atividade avaliativa" e responda corretamente. Você poderá repetir a atividade até 3 dias antes do fechamento dela. Fique atento aos prazos.

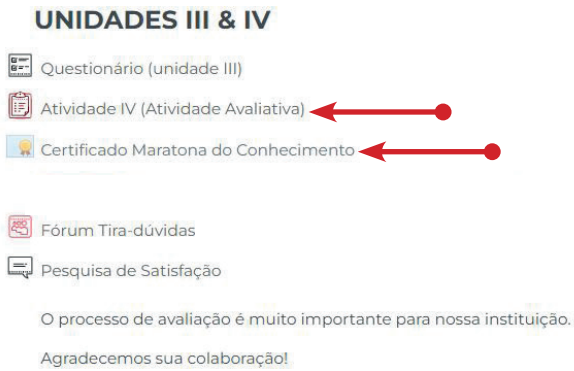

Maratona do conhecimento: É um evento acadêmico que ocorre mensalmente por meio de palestras agendadas e transmitidas no YouTube. Você deverá assistir a paletra e responder um questionário postado por seu tutor. Essa atividade equivale a 1,0 ponto de sua nota da NP1.

Os tutores também deixarão disponíveis **links para vídeos e textos complementares** para ampliar seu conhecimento. Clique neles.

Os alunos devem entrar em contato com seu tutor via plataforma, e não via e-mail! Para isso, clique apenas em "converse com o seu tutor".

Perguntas frequentes

1. Como acessar a plataforma?

Clique no site da UniAteneu em "Já sou Ateneu". Depois clique em "Acesso ao EAD", por fim, clique em "digital/EAD".

- **Nome de usuário**: número de sua matrícula**;**
- **Senha**: informação enviada no ato de sua matrícula;
- Ao acessar a plataforma, clique em **"minhas disciplinas"**.

2. O que significa AVA?

Ambiente Virtual de Aprendizagem. Trata-se de sua sala de aula virtual.

3. Ambiente Virtual de Aprendizagem é o mesmo que portal do Aluno?

Não. O Ambiente Virtual de Aprendizagem é nossa sala de aula virtual. Local em que os alunos cursarão as disciplinas. **No aluno on-line** ou **no portal do aluno,** você terá acesso a informações sobre notas de todas as disciplinas e sobre as possibilidades de fazer requerimentos.

4. Como o aluno que trabalha aos sábados deve proceder com relação às provas e às aulas agendadas?

O aluno deverá, com antecedência, solicitar uma declaração na secretaria docente para apresentar no trabalho.

5. Como faço para recuperar minha senha de acesso?

No momento de seu acesso, clique em "Já esqueceu seu número e senha?".

7. Como é composta a nota?

NP1		NP2	
Atividades virtuais Unidades I, II, III e IV + Maratona do Conhecimento 0 - 10 pontos	+	*Prova Global 0 - 10 pontos*	/2

Os alunos terão direito de realizar a segunda chamada da prova presencial e a avaliação final. Veja o calendário!

8. Como faço para enviar as atividades pelo AVA?

Na primeira página do Ambiente Virtual de Aprendizagem, temos o "manual do Aluno EAD", o qual ensina o passo a passo para enviar as atividades por meio do AVA, além de um vídeo. A UniAteneu também dispõe de monitores nos laboratórios de informática que estão disponíveis para auxiliar os alunos das disciplinas on-line.

Fique atento aos prazos!

9. Quem precisará fazer a prova final?

Aluno com a média entre NP1 e NP2 abaixo de 7,0. Ou seja, entre 4,0 e 6,9.

10. Qual é a nota que preciso obter para passar na prova final?

É muito simples!

A prova vale de 0 a 10, com 8 questões fechadas e 2 abertas;

É só pegar a média das NPs e subtrair por 10.

Ex.: estou com 6,0 na NP1 e 5,0 na NP2 a média é 5,5.

5,5 – 10: 4,5

Esta será a nota que você deve obter na prova final para passar na disciplina: 4,5.

11. Como faço para saber quais serão os dias de meus encontros on-line?

Você encontrará essa informação dentro da sala virtual. Lá estarão os horários, os locais e os dias dos encontros. Tudo postado pelos professores.

Seja bem-vindo!
Bons estudos!

Nossas Unidades:

Campus Messejana

Av. Coletor Antônio Gadelha, 621 – Messejana – Fortaleza – CE | Tel.: 0800 006 1717

Campus Lagoa de Messejana

Rua Manuel Arruda, 70 – Messejana – Fortaleza – CE | Tel.: 0800 006 1717

Harmony – Bezerra de Menezes

Av. Humberto Monte, 2929 – Rodolfo Teófilo – Fortaleza – CE | Tel.: 0800 006 1717

Campus Aldeota

Rua Carlos Vasconcelos, 1774 – Aldeota – Fortaleza – CE | Tel.: 0800 006 1717

São Gonçalo do Amarante

Rua Major Adelino, 63 – Centro – São Gonçalo do Amarante – CE | Tel.: 0800 006 1717

Siqueira

Av. Augusto dos Anjos, 1915 – Siqueira – Fortaleza – CE | Tel: 0800 006 1717

Grand Shopping

Av. Frei Cirilo, 3840 – Messejana – Fortaleza – CE | Tel: 0800 006 1717

UniATENEU
Centro Universitário

Criando Valores