



**PROCESSO SELETIVO  
PROUNI 23.1  
Tutorial para  
Documentação  
Pendente.**

Com a UniAteneu  
você vai além!



### PROCESSO SELETIVO Prouni



Todos os campos são obrigatórios

CPF

E-mail

Nome Completo

Celular

Crie sua Senha

Você usará a senha para acompanhar sua inscrição

**Primeiro passo:  
Candidato deve realizar  
seu LOGIN**

**Avançar Com CPF e SENHA.**



Com a UniAteneu  
*você vai além!*



### PROCESSO SELETIVO PROUNI



AGUARDE ALGUNS SEGUNDOS...

#### SITUAÇÃO

Inscrição:  INSCRITO

Estamos processando o resultado da sua inscrição.

Após realizar o LOGIN,  
irá para essa tela inicial

CANDIDATO deve clicar no  
botão “DADOS”



Com a UniAteneu  
Você Vai além!



PROCESSO SELETIVO PROUNI :



Login



Curso

3

Dados



Pagamento



Resumo

DADOS PESSOAIS

Nome

Nome Social (Opcional)

CPF

Grau Parentesco -  
Membro Familiar 1

Nome - Membro  
Familiar 1

CPF - Membro  
Familiar 1

Grau Parentesco -  
Membro Familiar 2

Nome - Membro  
Familiar 2

CPF - Membro  
Familiar 2

Grau Parentesco -  
Membro Familiar 3

Nome - Membro  
Familiar 3

CPF - Membro  
Familiar 3

Anexar Arquivos

Arquivos

















Ao clicar, será direcionado  
Para aba de **DADOS**  
**PESSOAIS**

Candidato deve ir até  
“**ARQUIVOS** “ para iniciar o  
processo de anexar a  
documentação pendente.

Avançar >



LISTA DE ANEXOS

ARQUIVO	AÇÕES
9.3 - (GRUPO FAMILIAR) RG	 
9.2 - (GRUPO FAMILIAR) CO	 
1 - (CANDIDATO) CERTIFICA	 
2 - (CANDIDATO) TÍTULO DE	 
3 - (CANDIDATO) RG,CNH ou	 
4 - (CANDIDATO) CERTIDÃO	 
5 - (CANDIDATO) HISTÓRICO	 
7 - (CANDIDATO) COMPROVAN	 

Adicionar Arquivo

Aqui nessa etapa , já inicia o processo de anexar a documentação pendente.

Adicionando os Arquivos.